

Manual för rapportering i Älgdata.se

Slutrapportera jakt och betalning av fällavgifter



1. Gå till sidan www.älgdata.se



Länstyrelserna

2. Klicka på "Logga in och rapportera fälld älg" eller på "Rapportera fälld älg"

The screenshot shows the website's main page. On the left is a navigation menu with the following items: Startside, Rapportera fälld älg (highlighted with a red box), Älgförvaltningen, Länkar och ytterligare information, Om Älgdata, Mallar och dokument, and Statistik. The main content area has a header with 'Skriv ut' and 'Dela informationen'. Below this is the title 'Välkommen till Älgdata' and a photograph of an elk's head with large antlers. The photo is credited to 'Foto: Lars Plahn'. Below the photo is a paragraph of text: 'Här har du som är företrädare för ett jaktområde möjlighet att kunna rapportera fälld älg till länsstyrelsen. Du har även möjlighet att ta ut statistik över fällda älgar m.m.' Below this text is a button labeled 'Logga in och rapportera fälld älg' (highlighted with a red box) and another button labeled 'Logga in och rapportera fälld älg'. At the bottom of the main content area is a link 'Rapportera fel på sidan'. On the right side of the page, there are two sections: 'Rapportera fälld älg' with a right-pointing arrow and a short paragraph of text, and 'Statistik över fällda älgar' with a right-pointing arrow and a paragraph of text. A search bar is visible at the top right of the page.



Länstyrelsen
Västerbotten

Rapportera fälld älg

Länskoder

Inloggning Norrbotten

Rapportera i andra system

Älgförvaltningen

Länkar och ytterligare information

Om Älgdata

Mallar och dokument

Statistik

 Skriv ut

 Dela informationen

Rapportera fälld älg

Du som är företrädare för ett jaktområde kan rapportera in fällda älgar till länsstyrelsen här.



Foto: Nanny Christiansson

Viktig information om inloggningsuppgifterna

Du som är företrädare för ett jaktområde (ett licensområde eller ett älgskötselområde) kan logga in och rapportera fällda älgar.

Inloggningsnamnet är jaktområdets registreringsnummer, t.ex. A-01-11-23-002. Observera att registreringsnumret nu består av nio siffror, istället som förut av sju siffror. De siffror som har lagts till är länskoderna, 01 i exemplet ovan, och de skrivs efter den inledande bokstaven.

Om du bara har tillgång till det sju-siffriga registreringsnumret, så kan du se vilken länskod du ska använda [här](#).

Lösenord distribueras av länsstyrelsen.

[Logga in och rapportera in fällda älgar](#)

Rapportera fälld älg 

[Logga in för att rapportera in fälld älg.](#)

3. Klicka på någon av dessa två för att logga in

Länskod för Värmland är 17





Länsstyrelserna

Inloggning

[\[hem\]](#) [\[logga in\]](#)

Användarnamn / Lösenord - Inloggning

Användaruppgifter

Användarnamn

Lösenord

Aktivera Single-Sign-On?

Logga in

På inloggningssidan

4. Användarnamn är områdesnumret tillsammans med länskod 17 för Värmland

Länskod skrivs in efter den inledande bokstaven i områdesnumret
→ A-17-xx-yy-zzz

5. Lösenordet står på papperet "RAPPORTERING AV FÄLLD ÄLG OCH BETALNING AV FÄLLAVGIFT" som skickats ut

Lösenordet kan fås på nytt om ni kontaktar Länsstyrelsen

6. Klicka på "Logga in"



Nu är du inloggad...

7. Klicka på någon av dessa två
"Slutrapportera jakt"

Startsida

Visa fällda älgar

Rapportera fälld älg

Slutrapportera jakt

Inventering

Områdesinformation



Foto: Nanny Christiansson

Välkommen till Älgdatas inrapporteringsdel.

Du kan navigera t ex via huvudmenyn till vänster, menyn högst upp eller länkarna nedanför.

[Rapportera fälld älg](#)

[Slutrapportera jakt](#)



Länsstyrelsen
Västerbotten

Startsida

Visa fällda älgar

Rapportera fälld älg

Slutrapportera jakt

Inventering

Områdesinformation

Slutrapportera jakt

Här kan du slutrapportera jakten för ett specifikt jaktområde.

[Visa hjälptexter för slutrapportera jakt](#)

Välj vilket jaktår och jaktområde du vill slutrapportera

Jaktår: 2014/2015
Län: Länsstyrelsen i Västerbottens län
Älgförvaltningsområde: Sydöstra älgförvaltningsområdet
Jaktområde: 24- -A

Visa fällda älgar

Slutrapportera jakt

Avbryt

Fällda älgar i jaktområde 24-

Jaktår: 2014/2015
Jaktområde: 24- -A
Jaktperiod(er): 2014-09-01 - 2015-01-31
Aviskjutningsmål: 4 st (2 st vuxna, 2 st kalvar)
Totalt antal fällda djur: 2 st (1 st tjurar, 0 st kor/kvigor, 0 st tjurkalvar, 1 st kvigkalvar, 0 st okända)
Återstående djur att fälla: 2 st (1 st vuxna, 1 st kalvar)
Antal överskjutna djur: 0 st (0 st vuxna, 0 st kalvar)
Summa fällavgifter: 500,00 kr (0 st vuxna, 0 st kalvar är befriade från fällavgift)

Sortera på: ID Fallande Älgar per sida: 10 Visa

ID	Ext.	Jaktår	Reg.datum	Fälldatum	Djur	OBS!	Rapportör
1140294	-	2014/2015	2014-09-02	2014-09-02	Kvigkalvar	-	  
1140293	-	2014/2015	2014-09-02	2014-09-02	Tjur	-	  

 = Delvis läst  = Visa info  = Redigera (delvis)  = Radera

<< Föregående | Sida 1 av 1 | Nästa >>

8. Börja med att kontrollera att ALLA fällda älgar är inlagda

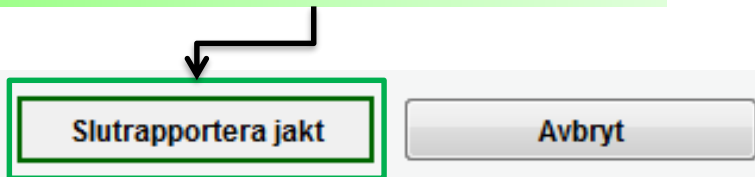
9. Om ytterligare älgar ska läggas in, klicka på "Rapportera fälld älg" och lägg in dessa



Länsstyrelsen
Västerbotten

10. När alla älgar är inlagda klicka på "Slutrapportera jakt"

Kom ihåg att efter slutrapportering går det inte längre att rapportera fällda älgar







Efter slutrapportering kommer du få information om inbetalning av alla fällavgifter

Fällda älgar i jaktområde 24- -A

Jaktår: 2014/2015
Jaktområde: 24- -A
Jaktperiod(er): 2014-09-01 - 2015-01-31
Avskjutningsmål: 4 st (2 st vuxna, 2 st kalvar)
Totalt antal fällda djur: 2 st (1 st tjurar, 0 st kor/kvigor, 0 st tjurkalvar, 1 st kvigkalvar, 0 st okända)
Återstående djur att fälla: 2 st (1 st vuxna, 1 st kalvar)
Antal överskjutna djur: 0 st (0 st vuxna, 0 st kalvar)
Summa fällavgifter: 500,00 kr (0 st vuxna, 0 st kalvar är befriade från fällavgift)

Sortera på: ID Fallande Älgar per sida: 10

ID	Ext.	Jaktår	Reg.datum	Fälldatum	Djur	OBS!	Rapportör
1140294	-	2014/2015	2014-09-02	2014-09-02	Kvigkalv	-	  
1140293	-	2014/2015	2014-09-02	2014-09-02	Tjur	-	  

 = Låst för redigering  = Visa info  = Redigera  = Radera

<< Föregående | Sida 1 av 1 | Nästa >>



11. När du klickat på "Slutrapportera jakt" kommer en kontrollfråga upp. Klicka på OK om allt är i sin ordning

Slutrapportera jakt Avbryt

Fällda älgar i jaktområde 24- -A

Jaktår: 2014/2015
Jaktområde: 24- -A
Jaktperiod(er): 2014-09-01 - 2015-01-31
Avskjutningsmål: 4 st (2 st vuxna, 2 st kårvar)

Totalt antal fällda d var, 0 st okända)
Återstående djur a
Antal överskjutna d
Summa fällavgifter

Älgar per sida: 10 Visa

Meddelande från webbsida

?

Du håller på att slutrapportera för jaktområde med ID 24- -A.
När jakten är slutrapporterad kan du inte rapportera flera fällda djur. Är du säker på att du vill slutrapportera jaktområdet?

OK Avbryt


ID	Ext.	Jaktår	Slutdatum	Öppningsdatum	Arter	
1140294	-	2014/2015	2014-09-02	2014-09-02	Kvigkäv	-
1140293	-	2014/2015	2014-09-02	2014-09-02	Tjur	-

☐ = Läst för redigering ⓘ = Visa info ✎ = Redigera ✖ = Radera

<< Föregående | Sida 1 av 1 | Nästa >>



12. När slutrapporteringen är klar skapas en faktura med betalningsuppgifter för alla fällavgifter



Betalningsmottagare:	Länsstyrelsen i Västerbottens län
Betala till Bankgiro:	539-8037
Ange som referens OCR-nummer:	XXXXXXXXXXXXXXXXXXXXXXXXXX
Fakturadatum:	2017-mm-dd
Betalningen tillhanda senast:	2017-mm-dd
Summa att betala:	XXX,XX kr

Men dessa uppgifter kan fällavgifterna betalas som en vanlig faktura

Du kan när som helst logga in på www.älgdata.se och titta på fakturauppgifterna igen och även skriva ut dem
(*se nästa sida*)

Observera att ingen pappersfaktura kommer att skickas ut



Titta på och skriva ut fakturan...

Älgdata administration

Startsida

Visa fällda älgar

Rapportera fälld älg

Slutrapportera jakt

Inventering

Områdesinformation

13. Klicka på "Områdesinformation" i menyn som finns till vänster på skärmen när du är inloggad



Foto: Nanny Christiansson

Välkommen till Älgdatas inrapporteringsdel.

Du kan navigera t ex via huvudmenyn till vänster, menyn högst upp eller länkarna nedanför.

[Rapportera fälld älg](#)

[Slutrapportera jakt](#)



Länsstyrelsen
Västerbotten

- Startsida
- Visa fällda älgar
- Rapportera fälld älg
- Slutrapportera jakt
- Inventering
- Områdesinformation**
- Jaktområde

Områdesinformation

Se information för de olika områdesnivåerna länsstyrelse (LST), älgförvaltningsområde (ÄFO) och jaktområde (JO).

Se information för:

[Jaktområde \(JO\)](#)

14. Klicka på "Jaktområde"



Områdesinformation - jaktområde

Startsida

Visa fällda älgar

Rapportera fälld älg

Slutrapportera jakt

Inventering

Områdesinformation

Jaktområde

Välj för vilket jaktår och jaktområde du vill se information

Jaktår:

2014/2015

Län:

Länsstyrelsen i Västerbottens län

Älgförvaltningsområde:

Sydöstra älgförvaltningsområdet

Jaktområde:

24- -A

Visa områdesinfo

15. Kontrollera att rätt jaktår är valt

Ekonomi/fällavgifter

Fällavgift vuxen:	400,00 kr
Fällavgift kalv:	100,00 kr
Avgift överskjuten vuxen:	7000,00 kr
Avgift överskjuten kalv:	3000,00 kr
Summa fällavgifter:	800,00 kr
Vuxna befriade från avgift:	0 st
Kalvar befriade från avgift:	0 st

16. Rulla ned och klicka på länken "Fällavgiftsavi"

Fällavgiftsavi(er):
[Fällavgiftsavi 2240000294](#)



Länsstyrelsen
Västerbotten

17. Längst ned på sidan hittar du fakturauppgifterna igen

18. Klicka på "Skriv ut" om du vill skriva ut fakturan

Fällavgifter

Antal vuxna:	2 st (400,00 kr/st)
Antal kalvar:	0 st (100,00 kr/st)
Antal överskjutna vuxna:	0 st (7.000,00 kr/st)
Antal överskjutna kalvar:	0 st (3.000,00 kr/st)
Antal djur befriade från fällavgift:	0 st
Summa fällavgifter:	800,00 kr

Betalningsmottagare:	Länsstyrelsen i Västerbottens län
Betala till Bankgiro:	
Ange som referens OCR-nummer:	
Fakturadatum:	2014-01-31
Betalningen till handa senast:	2014-02-15
Summa att betala:	kr

Skriv ut

Gå till JO-info



Logga ut...

Inloggad: A-24-

A A A

Webbkarta

Till Älgdata (publik del)

Logga ut



Länstyrelserna

14. När du är klar loggar du ut genom att klicka på "Logga ut" som du hittar uppe till höger.

Områdesinformation > Jaktområde > Fällavgifter

Faktura 2240000294

Fakturainformation

Fakturanummer: 2240000294
Faktura skapad: 2014-01-31
Skickad till externt system: Ja

Geografisk information

Län: Länsstyrelsen i Västerbottens län
Älgförvaltningsområde: Sydöstra älgförvaltningsområdet
Jaktområde: 24- -A
Jaktområdesnamn:

Startsida

Visa fällda älgar

Rapportera fälld älg

Slutrapportera jakt

Inventering

Områdesinformation

Jaktområde



Länstyrelsen
Västerbotten

Nu är du utloggad och klar....

Se även övriga manualer:

- Rapportera fällda älgar
- Visa och redigera fällda älgar

